

会社概要

Corporate Data



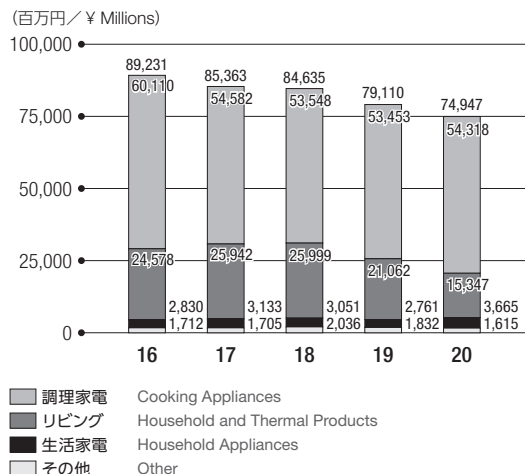
社名 Company Name	象印マホービン株式会社 Zojirushi Corporation					
住所 Address	〒530-8511 大阪市北区天満 1-20-5 Tel:06 (6356) 2311 1-20-5, Tenma, Kita-ku, Osaka 530-8511, Japan Tel: 81-6 (6356) 2311					
創業 Date of Incorporation	1918年5月10日 May 10, 1918					
設立 Date of Establishment	1948年12月29日 December 29, 1948					
資本金 Paid-in Capital	40億2,295万円 ¥4,022,950,000					
役員(2021年2月18日現在) Board of Directors (As of February 18, 2021)	代表取締役 社長執行役員 President and CEO	市川 典男 Norio Ichikawa	取締役 執行役員 Director	松本 龍範 Tatsunori Matsumoto	取締役 執行役員 Director	宮越 芳彦 Yoshihiko Miyakoshi
	取締役 執行役員 Director	真田 修 Osamu Sanada	取締役 執行役員 Director	造田 英治 Eiji Soda	取締役 執行役員 Director	宇和 政男 Masao Uwa
	取締役 Director	治京 宏明 Hiroaki Jikyo	社外取締役 Outside Director	高岸 直樹 Naoki Takagishi	社外取締役 Outside Director	伊住 弘美 Hiromi Izumi
	社外取締役 Outside Director	鳥井 信吾 Shingo Torii				
	取締役 監査等委員(常勤) Director, Standing Corporate Auditor	平井 義嗣 Yoshitsugu Hirai	社外取締役 監査等委員 Outside Director, Corporate Auditor	塩野 香苗 Kanae Shiono	社外取締役 監査等委員 Outside Director, Corporate Auditor	宇都宮 一志 Hitoshi Utsunomiya
事業内容 Business Activities	調理家電製品、生活家電製品、リビング製品などの製造、販売およびこれに付帯する事業 Manufacturing, marketing, and other activities related to cooking appliances, household appliances, household and thermal products, and other products for living					
従業員(2020年11月20日現在) Employees (As of November 20, 2020)	1,322名(連結) 1,322 (Consolidated)					
取引銀行 Banks	三菱UFJ銀行(大阪)、みずほ銀行(大阪法人)、三井住友銀行(大阪中央)、三菱UFJ信託銀行(大阪) The Bank of Mitsubishi UFJ, Ltd. (Osaka), Mizuho Bank, Ltd. (Osaka), Sumitomo Mitsui Banking Corporation (Osaka-chuo), Mitsubishi UFJ Trust and Banking Corporation (Osaka)					

製品別主要取扱品目 Principal products handled by product category

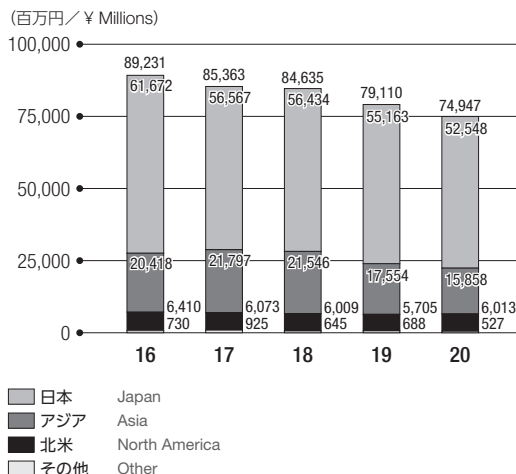
調理家電 Cooking Appliances	炊飯ジャー、電気ポット、ホットプレート、グリルなべ、コーヒーメーカー、オーブントースター、IH調理器、ホームベーカリーほか Rice cookers, Electronic pots, Hot plates, Grills, Coffee makers, Toaster ovens, Induction heating (IH) cookers, Home bakery appliances, Other products
リビング Household and Thermal Products	エアポット、ステンレスボトル、ステンレスランチジャー、ステンレスフードジャー、ジャグほか Air pots, Stainless steel bottles, Stainless steel lunch thermos jars, Stainless steel food jars, Jugs, Other products
生活家電 Household Appliances	空気清浄機、加湿器、食器乾燥器、ふとん乾燥機ほか Air cleaners, Humidifiers, Dish dryers, Bedding dryers, Other products
その他 Other	産業機器製品、みまもりほっとラインほか Industrial machinery products, Mimamori Hotline, Other products

売上高データ Net Sales Data

製品別売上高
Net Sales by Product



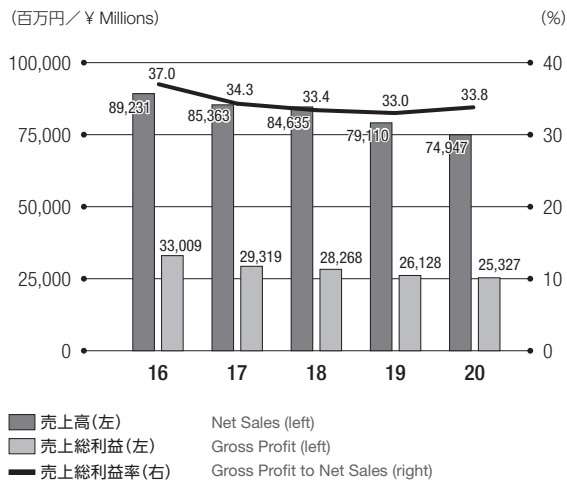
地域別売上高
Net Sales by Region



主要財務データ Selected Financial Data

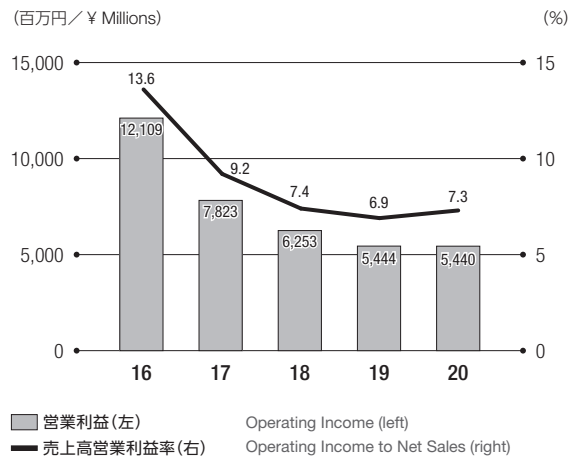
売上高／売上総利益／売上総利益率

Net Sales/Gross Profit/Gross Profit to Net Sales



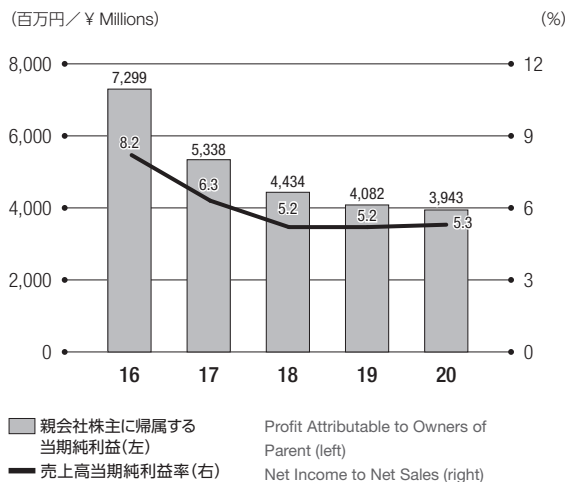
営業利益／売上高営業利益率

Operating Income/Operating Income to Net Sales



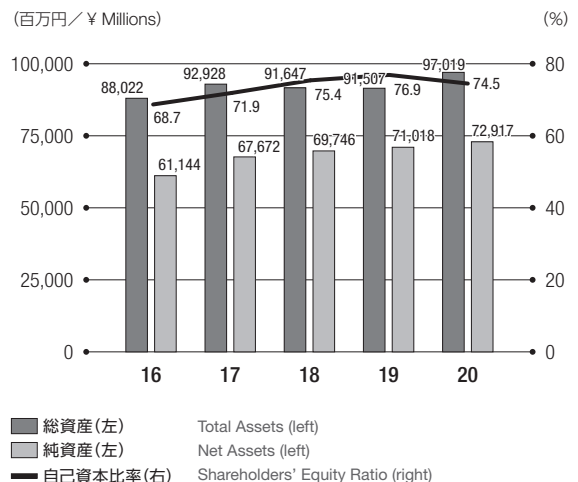
親会社株主に帰属する当期純利益／売上高当期純利益率

Profit Attributable to Owners of Parent/Net Income to Net Sales



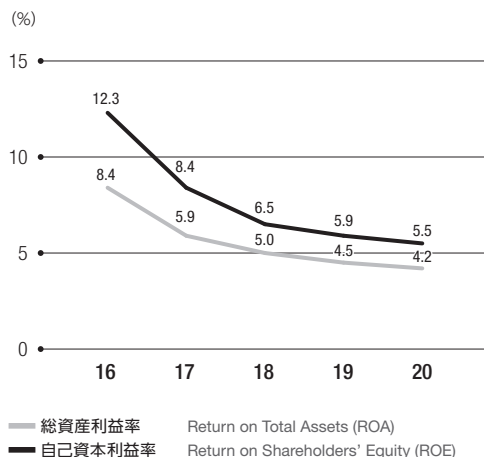
総資産／純資産／自己資本比率

Total Assets/Net Assets/Shareholders' Equity Ratio



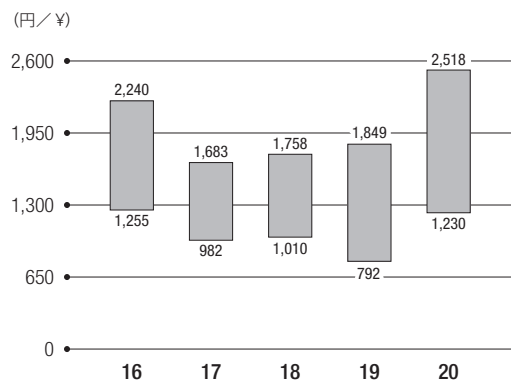
総資産利益率／自己資本利益率

Return on Total Assets (ROA)/Return on Shareholders' Equity (ROE)



株価

Stock Price



連結貸借対照表 Consolidated Balance Sheets

		百万円/Millions of Yen					千米ドル/ Thousands of U.S. Dollars
		2016/11	2017/11	2018/11	2019/11	2020/11	2020/11
■ 資産の部	Assets						
流動資産	Current assets:						
現金及び預金	Cash and deposits	¥23,755	¥28,318	¥27,202	¥30,441	¥34,391	\$331,038
受取手形及び売掛金	Notes and accounts receivable—trade	14,029	12,279	13,394	11,937	11,720	112,818
電子記録債権	Electronically recorded monetary claims	1,276	1,328	1,479	1,452	1,575	15,165
短期投資	Short-term investments	100	100	200	—	400	3,850
商品及び製品	Merchandise and finished goods	18,732	18,889	18,538	18,461	19,994	192,455
仕掛品	Work in process	222	277	235	267	268	2,581
原材料及び貯蔵品	Raw materials and supplies	1,989	2,634	2,527	2,213	2,053	19,762
その他	Other	4,478	4,952	3,550	2,957	3,250	31,292
流動資産合計	Total current assets	64,583	68,782	67,126	67,731	73,654	708,964
有形固定資産	Property, plant and equipment:						
建物及び構築物	Buildings and structures	3,037	2,938	2,941	2,802	2,640	25,418
機械装置及び運搬具	Machinery, equipment and vehicles	371	494	496	501	404	3,897
土地	Land	7,387	7,432	7,432	7,430	7,429	71,512
その他	Other	1,959	1,629	1,939	1,776	2,373	22,841
有形固定資産合計	Total property, plant and equipment	12,756	12,495	12,808	12,511	12,848	123,670
無形固定資産合計	Total intangible assets	2,708	2,270	1,855	1,361	896	8,625
投資その他の資産	Investments and other assets:						
投資有価証券	Investment securities	7,103	7,876	7,779	7,351	6,565	63,200
繰延税金資産	Deferred tax asset	68	65	518	495	617	5,941
退職給付に係る資産	Net defined benefit assets	71	984	1,127	1,735	2,150	20,702
その他	Other	730	453	429	319	286	2,757
投資その他の資産合計	Total investments and other assets	7,973	9,379	9,856	9,902	9,620	92,602
固定資産合計	Total noncurrent assets	23,438	24,145	24,521	23,775	23,364	224,898
資産合計	Total assets	¥88,022	¥92,928	¥91,647	¥91,507	¥97,019	\$933,862
■ 負債及び純資産の部	Liabilities and Net Assets						
流動負債	Current liabilities:						
支払手形及び買掛金	Notes and accounts payable—trade	¥ 8,925	¥ 8,505	¥ 8,159	¥ 7,361	¥ 8,967	\$ 86,313
短期借入金	Short-term loans payable	174	—	0	—	—	—
1年内返済予定長期借入金	Current portion of long-term loans payable	1,500	1,500	0	—	—	—
その他	Other	10,671	9,139	8,801	7,887	9,414	90,616
流動負債合計	Total current liabilities	21,271	19,145	16,960	15,249	18,381	176,929
固定負債	Noncurrent liabilities:						
長期借入金	Long-term loans payable	1,500	1,500	1,500	1,500	1,500	14,438
退職給付に係る負債	Retirement benefit liabilities	2,577	2,653	2,708	2,753	2,853	27,462
その他	Other	1,528	1,957	732	985	1,367	13,164
固定負債合計	Total noncurrent liabilities	5,606	6,110	4,941	5,239	5,720	55,065
負債合計	Total liabilities	¥26,877	¥25,256	¥21,901	¥20,488	¥24,102	\$231,995
■ 純資産の部	Net Assets						
株主資本	Shareholders' equity:						
資本金	Capital stock	¥ 4,022	¥ 4,022	¥ 4,022	¥ 4,022	¥ 4,022	\$ 38,723
資本剰余金	Capital surplus	4,163	4,163	4,183	4,200	4,214	40,562
利益剰余金	Retained earnings	52,637	56,421	59,098	61,288	63,474	610,979
自己株式	Treasury stock	(972)	(972)	(969)	(966)	(965)	(9,289)
株主資本合計	Total shareholders' equity	59,851	63,634	66,335	68,545	70,746	680,975
その他の包括利益累計額	Accumulated other comprehensive income:						
その他有価証券評価差額金	Valuation difference on available-for-sale securities	2,021	2,564	2,269	2,005	1,913	18,414
退職給付に係る調整累計額	Accumulated adjustments for retirement benefit obligations	(565)	(206)	(390)	(381)	(471)	(4,541)
為替換算調整勘定	Foreign currency translation adjustment	(867)	839	883	180	129	1,243
その他の包括利益累計額合計	Total accumulated other comprehensive income	588	3,197	2,762	1,804	1,570	15,117
非支配株主持分	Non-controlling interests	705	839	648	668	599	5,774
純資産合計	Total net assets	61,144	67,672	69,746	71,018	72,917	701,867
負債純資産合計	Total liabilities and net assets	¥88,022	¥92,928	¥91,647	¥91,507	¥97,019	\$933,862

連結損益計算書 Consolidated Statements of Operations and Retained Earnings

		百万円/Millions of Yen					千米ドル/ Thousands of U.S. Dollars
		2016/11	2017/11	2018/11	2019/11	2020/11	2020/11
売上高	Net sales	¥89,231	¥85,363	¥84,635	¥79,110	¥74,947	\$721,416
売上原価	Cost of sales	56,222	56,043	56,367	52,982	49,620	477,627
売上総利益	Gross profit	33,009	29,319	28,268	26,128	25,327	243,788
販売費及び一般管理費	Selling, general and administrative expenses	20,900	21,496	22,014	20,683	19,886	191,418
営業利益	Operating income	12,109	7,823	6,253	5,444	5,440	52,370
その他の収益(費用)	Other income (expenses):						
受取利息及び受取配当金	Interest and dividends income	177	177	194	222	190	1,834
支払利息	Interest expenses	(88)	(17)	(9)	(7)	(34)	(328)
その他の損益(純額)	Other—net	(508)	346	85	220	32	312
税金等調整前当期純利益	Income before income taxes and minority interests	11,691	8,330	6,524	5,880	5,629	54,188
法人税・住民税及び事業税	Income taxes—current	3,449	2,897	1,741	1,339	1,544	14,863
法人税等調整額	Income taxes—deferred	802	(164)	217	372	88	847
非支配株主に帰属する当期純利益	Profit attributable to non-controlling interests	140	259	130	86	53	513
親会社株主に帰属する当期純利益	Profit attributable to owners of parent	¥ 7,299	¥ 5,338	¥ 4,434	¥ 4,082	¥ 3,943	\$ 37,963

連結包括利益計算書 Consolidated Statements of Comprehensive Income

		百万円/Millions of Yen					千米ドル/ Thousands of U.S. Dollars
		2016/11	2017/11	2018/11	2019/11	2020/11	2020/11
当期純利益	Net income	¥7,439	¥5,597	¥4,565	¥4,168	¥3,997	\$38,476
その他の包括利益	Other comprehensive income:						
その他有価証券評価差額金	Valuation difference on available-for-sale securities	(302)	543	(295)	(263)	(92)	(891)
繰延ヘッジ損益	Deferred gains or losses on hedges	(30)	—	—	—	—	—
為替換算調整勘定	Foreign currency translation adjustment	(2,073)	1,488	(40)	(744)	32	308
退職給付に係る調整額	Adjustments for retirement benefit obligations	(867)	359	(184)	9	(90)	(871)
持分法適用会社に対する持分相当額	Share of other comprehensive income of associates accounted for using equity method	(234)	274	63	13	(101)	(980)
その他の包括利益合計	Other comprehensive income	(3,507)	2,666	(456)	(984)	(252)	(2,435)
包括利益	Comprehensive income	3,931	8,263	4,108	3,183	3,744	36,041
(内訳)	Comprehensive income attributable to:						
親会社株主に係る包括利益	Comprehensive income attributable to owners of the parent	3,903	7,947	3,999	3,124	3,709	35,710
非支配株主に係る包括利益	Comprehensive income attributable to non-controlling interests	¥ 28	¥ 316	¥ 109	¥ 59	¥ 34	\$ 331

連結キャッシュフロー計算書 Consolidated Statements of Cash Flows

		百万円/Millions of Yen					千米ドル/ Thousands of U.S. Dollars
		2016/11	2017/11	2018/11	2019/11	2020/11	2020/11
営業活動によるキャッシュフロー	Net cash provided by (used in) operating activities:						
税金等調整前当期純利益	Income before income taxes and minority interests	¥11,691	¥ 8,330	¥ 6,524	¥ 5,880	¥ 5,629	\$ 54,188
減価償却費	Depreciation and amortization	1,832	1,999	2,104	2,058	2,344	22,564
引当金の増減額	Increase (decrease) in provision	(356)	(376)	(375)	(606)	(377)	(3,638)
投資有価証券評価損益	Loss (gain) on valuation of investment securities	—	—	—	25	(1)	(11)
固定資産除売却損益	Gain on sales and retirement of noncurrent assets	115	17	15	45	19	186
売上債権の増減額	Decrease (increase) in notes and accounts receivable—trade	(787)	2,005	(1,248)	1,356	56	540
たな卸資産の増減額	Decrease (increase) in inventories	(1,676)	185	463	(322)	(995)	(9,585)
仕入債務の増減額	Increase (decrease) in notes and accounts payable—trade	(543)	(947)	(332)	(491)	1,583	15,244
その他営業活動によるキャッシュフロー	Other, net	1,418	(1,853)	(650)	(472)	42	409
小計	Subtotal	11,691	9,359	6,500	7,473	8,300	79,899
利息及び配当金の受取額	Interest and dividends income received	510	630	406	596	314	3,023
利息の支払額	Interest expenses paid	(89)	(26)	(10)	(6)	(34)	(329)
法人税等の支払額	Income taxes paid	(4,096)	(3,327)	(2,211)	(1,323)	(1,214)	(11,685)
営業活動によるキャッシュフロー	Net cash provided by operating activities	8,016	6,636	4,684	6,739	7,366	70,906
投資活動によるキャッシュフロー	Net cash provided by (used in) investing activities:						
定期預金の純増減額	Net decrease (increase) in time deposits	(379)	120	(270)	(158)	(336)	(3,243)
投資有価証券の純増減額	Net decrease (increase) in investment securities	(125)	(27)	(428)	(24)	(21)	(208)
固定資産の取得・売却による収支	Net payment for purchase and sale of noncurrent assets	(3,142)	(1,331)	(1,904)	(1,407)	(1,253)	(12,065)
その他投資活動によるキャッシュフロー	Other, net	219	300	98	324	4	39
投資活動によるキャッシュフロー	Net cash used in investing activities	(3,429)	(937)	(2,503)	(1,265)	(1,608)	(15,478)
財務活動によるキャッシュフロー	Net cash provided by (used in) financing activities:						
借入金の純増減額	Net increase (decrease) in loans payable	(63)	(193)	(1,500)	—	—	—
配当金の支払額	Cash dividends paid	(1,485)	(1,551)	(1,756)	(1,893)	(1,758)	(16,924)
その他財務活動によるキャッシュフロー	Other, net	(114)	(182)	(301)	(39)	(448)	(4,316)
財務活動によるキャッシュフロー	Net cash used in financing activities	(1,663)	(1,927)	(3,557)	(1,933)	(2,206)	(21,240)
現金及び現金同等物に係る換算差額	Effect of exchange rate change on cash and cash equivalents	(1,250)	829	(24)	(426)	25	244
現金及び現金同等物の増減額	Net increase (decrease) in cash and cash equivalents	1,673	4,600	(1,401)	3,113	3,577	34,432
現金及び現金同等物の期首残高	Cash and cash equivalents at beginning of period	21,018	22,691	27,292	25,891	29,005	279,191
現金及び現金同等物の期末残高	Cash and cash equivalents at end of period	¥22,691	¥27,292	¥25,891	¥29,005	¥32,582	\$313,624

注：1. 計数は原則として百万円未満を切り捨てて表示しています。
2. 米ドル金額は、便宜上、2020年11月20日現在の円相場1米ドル=103.89円で換算しています。

Notes: 1. Figures less than 1 million yen have been omitted.

2. U.S. dollar amounts are translated from Japanese yen, for convenience only, at the rate of ¥103.89 to U.S.\$1.00, the approximate exchange rate prevailing on November 20, 2020

主要な事業所一覧 (2020年11月20日現在) Principal Business Locations (As of November 20, 2020)

本社 Headquarters	札幌支店 Sapporo	新潟支店 Niigata	関東支店 Kanto	名古屋支店 Nagoya	大阪支店 Osaka	岡山営業所 Okayama	福岡支店 Fukuoka	沖縄営業所 Okinawa
本社別館 Headquarters annex	仙台支店 Sendai	東京支社 Tokyo	静岡営業所 Shizuoka	北陸営業所 Hokuriku	広島支店 Hiroshima	四国支店 Shikoku	鹿児島営業所 Kagoshima	大阪工場 Osaka Factory

関係会社 (2020年11月20日現在) Group Companies (As of November 20, 2020)

象印フレスコ株式会社 Zojirushi Fresco Co., Ltd.	台象股份有限公司 Zojirushi Taiwan Corporation	象印ファクトリー・ジャパン株式会社 Zojirushi Factory Japan Co., Ltd.	象印ユーザーサービス株式会社 Zojirushi You Service Co., Ltd.
象印特販株式会社 Zojirushi Tokuhan Co., Ltd.	上海象印家用电器有限公司 Zojirushi Shanghai Corporation	新象製造廠有限公司 Zojirushi-Simatelex Co., Ltd.	
Zojirushi America Corporation	Zojirushi SE Asia Corporation Ltd.	Union Zojirushi Co., Ltd.	

この印刷物は、環境に配慮し、植物油インクを使用しています。また、印刷時に有害廃液を出さない水なし印刷方式で印刷しています。

Due to environmental concerns, this publication was printed with vegetable oil ink. In addition, a waterless printing process was employed to avoid the release of harmful effluents into the environment.