

会社概要

Corporate Data



社名 Company Name	象印マホービン株式会社 Zojirushi Corporation					
住所 Address	〒530-8511 大阪市北区天満 1-20-5 Tel:06 (6356) 2311 1-20-5, Tenma, Kita-ku, Osaka 530-8511, Japan Tel: 81-6 (6356) 2311					
創業 Date of Incorporation	1918年5月10日 May 10, 1918					
設立 Date of Establishment	1948年12月29日 December 29, 1948					
資本金 Paid-in Capital	40億2,295万円 ¥4,022,950,000					
役員(2019年2月19日現在) Board of Directors (As of February 19, 2019)	代表取締役社長 President	市川 典男 Norio Ichikawa	取締役 Director	宮越 芳彦 Yoshihiko Miyakoshi	取締役 Director	伊住 弘美 Hiromi Izumi
	専務取締役 Senior Managing Director	飯田 昌清 Masakiyo Iida	取締役 Director	真田 修 Osamu Sanada	常勤監査役 Standing Corporate Auditor	平井 義嗣 Yoshitsugu Hirai
	取締役 Director	松本 龍範 Tatsunori Matsumoto	取締役 Director	造田 英治 Eiji Soda	監査役 Corporate Auditor	塩野 香苗 Kanae Shiono
	取締役 Director	中森 利郎 Toshiro Nakamori	取締役 Director	高岸 直樹 Naoki Takagishi	監査役 Corporate Auditor	宇都宮 一志 Hitoshi Utsunomiya
	取締役 Director	治京 宏明 Hiroaki Jikyo				
事業内容 Business Activities	調理家電製品、生活家電製品、リビング製品などの製造、販売およびこれに付帯する事業 Manufacturing, marketing, and other activities related to cooking appliances, household appliances, household and thermal products, and other products for living					
従業員(2018年11月20日現在) Employees (As of November 20, 2018)	1,376名(連結) 1,376 (Consolidated)					
取引銀行 Banks	三菱UFJ銀行(大阪)、みずほ銀行(大阪法人)、三井住友銀行(大阪中央)、三菱UFJ信託銀行(大阪) The Bank of Mitsubishi UFJ, Ltd. (Osaka), Mizuho Bank, Ltd. (Osaka), Sumitomo Mitsui Banking Corporation (Osaka-chuo), Mitsubishi UFJ Trust and Banking Corporation (Osaka)					

製品別主要取扱品目 Principal products handled by product category

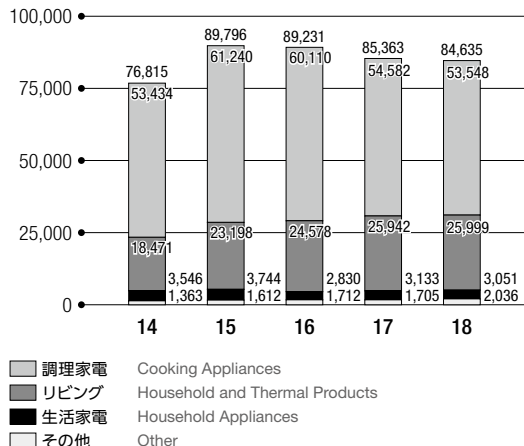
調理家電 Cooking Appliances	炊飯ジャー、電気ポット、ホットプレート、グリルなべ、コーヒーメーカー、オーブントースター、IH調理器、ホームベーカリーほか Rice cookers, Electronic pots, Hot plates, Grills, Coffee makers, Toaster ovens, Induction heating (IH) cookers, Home bakery appliances, Other products
リビング Household and Thermal Products	エアポット、ステンレスポトル、ステンレスランチジャー、ステンレスフードジャー、ジャグほか Air pots, Stainless steel bottles, Stainless steel lunch thermos jars, Stainless steel food jars, Jugs, Other products
生活家電 Household Appliances	空気清浄機、加湿器、食器乾燥器、ふとん乾燥機ほか Air cleaners, Humidifiers, Dish dryers, Bedding dryers, Other products
その他 Other	産業機器製品、みまもりほっとラインほか Industrial machinery products, Mimamori Hotline, Other products

売上高データ Net Sales Data

製品別売上高

Net Sales by Product

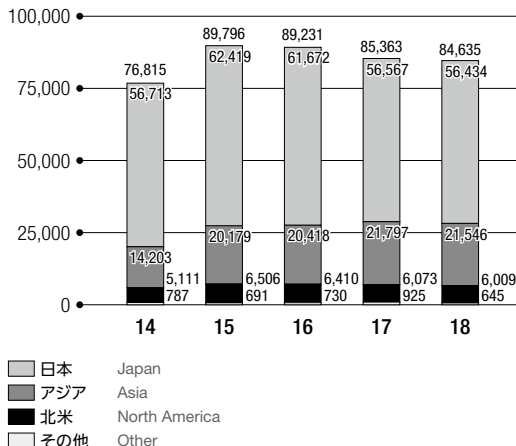
(百万円/¥ Millions)



地域別売上高

Net Sales by Region

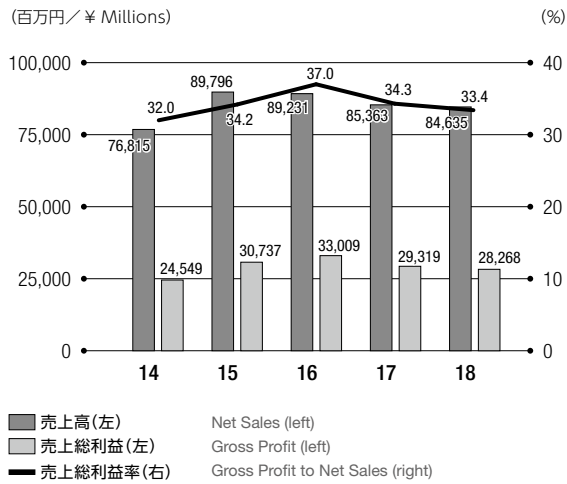
(百万円/¥ Millions)



主要財務データ Selected Financial Data

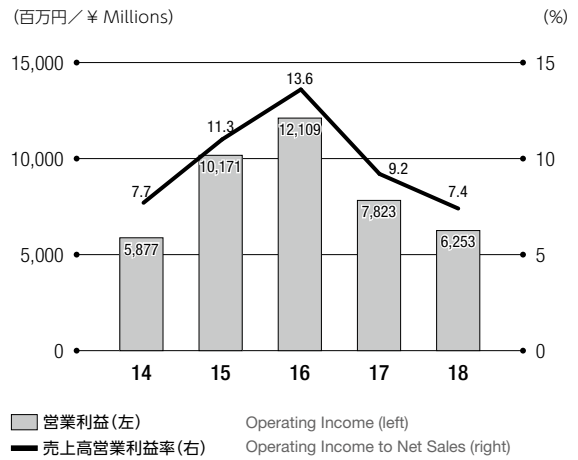
売上高／売上総利益／売上総利益率

Net Sales/Gross Profit/Gross Profit to Net Sales



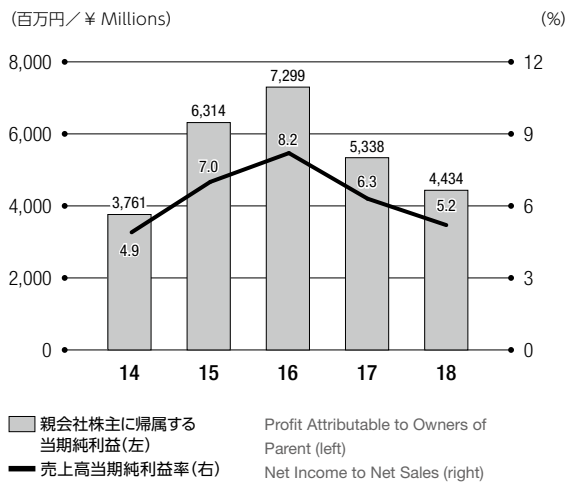
営業利益／売上高営業利益率

Operating Income/Operating Income to Net Sales



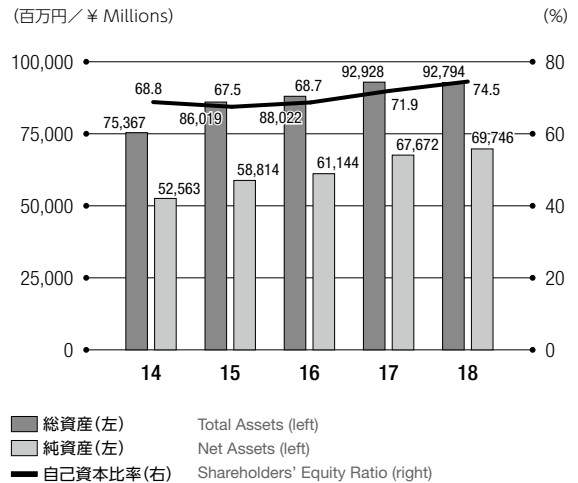
親会社株主に帰属する当期純利益／売上高当期純利益率

Profit Attributable to Owners of Parent/Net Income to Net Sales



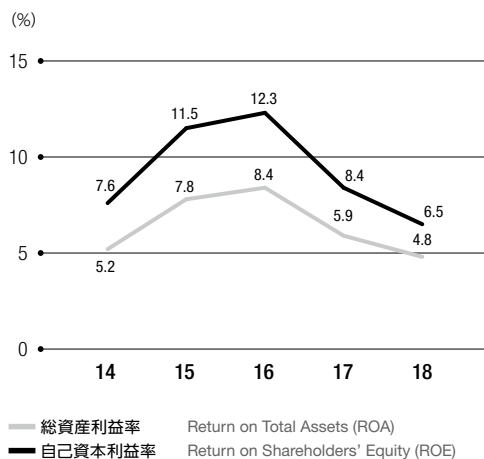
総資産／純資産／自己資本比率

Total Assets/Net Assets/Shareholders' Equity Ratio



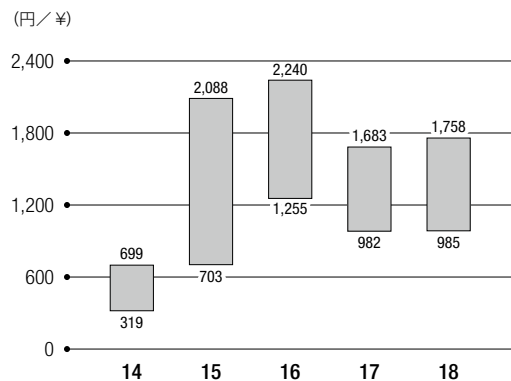
総資産利益率／自己資本利益率

Return on Total Assets (ROA)/Return on Shareholders' Equity (ROE)



株価

Stock Price



連結貸借対照表 Consolidated Balance Sheets

		百万円/Millions of Yen					千米ドル/ Thousands of U.S. Dollars
		2014/11	2015/11	2016/11	2017/11	2018/11	2018/11
■ 資産の部	Assets						
流動資産	Current assets:						
現金及び預金	Cash and deposits	¥16,936	¥21,648	¥23,755	¥28,318	¥27,202	\$241,432
受取手形及び売掛金	Notes and accounts receivable—trade	12,804	13,866	14,029	12,279	13,394	118,878
電子記録債権	Electronically recorded monetary claims	713	1,075	1,276	1,328	1,479	13,133
短期投資	Short-term investments	600	800	100	100	200	1,775
商品及び製品	Merchandise and finished goods	16,170	18,729	18,732	18,889	18,538	164,536
仕掛品	Work in process	187	229	222	277	235	2,089
原材料及び貯蔵品	Raw materials and supplies	1,388	1,855	1,989	2,634	2,527	22,428
その他	Other	4,441	5,012	4,478	4,952	4,879	43,305
流動資産合計	Total current assets	53,242	63,216	64,583	68,782	68,456	607,580
有形固定資産	Property, plant and equipment:						
建物及び構築物	Buildings and structures	3,374	3,082	3,037	2,938	2,941	26,102
機械装置及び運搬具	Machinery, equipment and vehicles	431	398	371	494	496	4,402
土地	Land	7,913	7,407	7,387	7,432	7,432	65,966
その他	Other	1,591	1,762	1,959	1,629	1,939	17,212
有形固定資産合計	Total property, plant and equipment	13,311	12,650	12,756	12,495	12,808	113,684
無形固定資産合計	Total intangible assets	1,629	1,638	2,708	2,270	1,855	16,468
投資その他の資産	Investments and other assets:						
投資有価証券	Investment securities	6,677	7,641	7,103	7,876	7,779	69,049
退職給付に係る資産	Net defined benefit assets	—	576	71	984	1,127	10,011
その他	Other	506	296	798	518	765	6,801
投資その他の資産合計	Total investments and other assets	7,184	8,514	7,973	9,379	9,674	85,862
固定資産合計	Total noncurrent assets	22,124	22,803	23,438	24,145	24,338	216,016
資産合計	Total assets	¥75,367	¥86,019	¥88,022	¥92,928	¥92,794	\$23,596
■ 負債及び純資産の部	Liabilities and Net Assets						
流動負債	Current liabilities:						
支払手形及び買掛金	Notes and accounts payable—trade	¥ 8,482	¥10,226	¥ 8,925	¥ 8,505	8,159	72,415
短期借入金	Short-term loans payable	—	263	174	—	0	0
1年内返済予定長期借入金	Current portion of long-term loans payable	1,500	0	1,500	1,500	0	0
その他	Other	8,909	10,040	10,671	9,139	8,801	78,120
流動負債合計	Total current liabilities	18,891	20,530	21,271	19,145	16,960	150,536
固定負債	Noncurrent liabilities:						
長期借入金	Long-term loans payable	1,500	3,000	1,500	1,500	1,500	13,313
退職給付に係る負債	Retirement benefit liabilities	1,861	2,244	2,577	2,653	2,708	24,035
その他	Other	550	1,430	1,528	1,957	1,879	16,682
固定負債合計	Total noncurrent liabilities	3,911	6,675	5,606	6,110	6,087	54,031
負債合計	Total liabilities	¥22,803	¥27,205	¥26,877	¥25,256	23,048	204,567
■ 純資産の部	Net Assets						
株主資本	Shareholders' equity:						
資本金	Capital stock	¥ 4,022	¥ 4,022	¥ 4,022	¥ 4,022	4,022	35,705
資本剰余金	Capital surplus	4,163	4,163	4,163	4,163	4,183	37,126
利益剰余金	Retained earnings	41,456	46,824	52,637	56,421	59,098	524,530
自己株式	Treasury stock	(958)	(971)	(972)	(972)	(969)	(8,607)
株主資本合計	Total shareholders' equity	48,684	54,038	59,851	63,634	66,335	588,755
その他の包括利益累計額	Accumulated other comprehensive income:						
その他有価証券評価差額金	Valuation difference on available-for-sale securities	1,622	2,323	2,021	2,564	2,269	20,139
繰延ヘッジ損益	Deferred gains or losses on hedges	253	30	—	—	0	0
退職給付に係る調整累計額	Accumulated adjustments for retirement benefit obligations	400	301	(565)	(206)	(390)	(3,466)
為替換算調整勘定	Foreign currency translation adjustment	871	1,328	(867)	839	883	7,844
その他の包括利益累計額合計	Total accumulated other comprehensive income	3,148	3,984	588	3,197	2,762	24,518
非支配株主持分	Non-controlling interests	730	790	705	839	648	5,755
純資産合計	Total net assets	52,563	58,814	61,144	67,672	69,746	619,029
負債純資産合計	Total liabilities and net assets	¥75,367	¥86,019	¥88,022	¥92,928	¥92,794	\$23,596

連結損益計算書 Consolidated Statements of Operations and Retained Earnings

		百万円/Millions of Yen					千米ドル/ Thousands of U.S. Dollars
		2014/11	2015/11	2016/11	2017/11	2018/11	2018/11
売上高	Net sales	¥76,815	¥89,796	¥89,231	¥85,363	¥84,635	\$751,181
売上原価	Cost of sales	52,266	59,059	56,222	56,043	56,367	500,288
売上総利益	Gross profit	24,549	30,737	33,009	29,319	28,268	250,893
販売費及び一般管理費	Selling, general and administrative expenses	18,671	20,566	20,900	21,496	22,014	195,388
営業利益	Operating income	5,877	10,171	12,109	7,823	6,253	55,504
その他の収益(費用)	Other income (expenses):						
受取利息及び受取配当金	Interest and dividends income	155	179	177	177	194	1,723
支払利息	Interest expenses	(57)	(41)	(88)	(17)	(9)	(82)
その他の損益(純額)	Other—net	155	73	(508)	346	85	760
税金等調整前当期純利益	Income before income taxes and minority interests	6,130	10,382	11,691	8,330	6,524	57,906
法人税・住民税及び事業税	Income taxes—current	2,012	3,711	3,449	2,897	1,741	15,454
法人税等調整額	Income taxes—deferred	178	233	802	(164)	217	1,930
非支配株主に帰属する当期純利益	Profit attributable to non-controlling interests	177	123	140	259	130	1,161
親会社株主に帰属する当期純利益	Profit attributable to owners of parent	¥ 3,761	¥ 6,314	¥ 7,299	¥ 5,338	¥ 4,434	\$ 39,360

連結包括利益計算書 Consolidated Statements of Comprehensive Income

		百万円/Millions of Yen					千米ドル/ Thousands of U.S. Dollars
		2014/11	2015/11	2016/11	2017/11	2018/11	2018/11
当期純利益	Net income	¥3,939	¥6,437	¥7,439	¥5,597	¥4,565	\$40,521
その他の包括利益	Other comprehensive income:						
その他有価証券評価差額金	Valuation difference on available-for-sale securities	191	701	(302)	543	(295)	(2,624)
繰延ヘッジ損益	Deferred gains or losses on hedges	(11)	(223)	(30)	—	—	—
為替換算調整勘定	Foreign currency translation adjustment	890	640	(2,073)	1,488	(40)	(357)
退職給付に係る調整額	Adjustments for retirement benefit obligations	197	(99)	(867)	359	(184)	(1,635)
持分法適用会社に対する持分相当額	Share of other comprehensive income of associates accounted for using equity method	100	(99)	(234)	274	63	563
その他の包括利益合計	Other comprehensive income	1,368	919	(3,507)	2,666	(456)	(4,054)
包括利益	Comprehensive income	5,307	7,356	3,931	8,263	4,108	36,467
(内訳)	Comprehensive income attributable to:						
親会社株主に係る包括利益	Comprehensive income attributable to owners of the parent	5,061	7,149	3,903	7,947	3,999	35,498
非支配株主に係る包括利益	Comprehensive income attributable to non-controlling interests	¥ 245	¥ 207	¥ 28	¥ 316	¥ 109	\$ 969

連結キャッシュフロー計算書 Consolidated Statements of Cash Flows

		百万円/Millions of Yen					千米ドル/ Thousands of U.S. Dollars
		2014/11	2015/11	2016/11	2017/11	2018/11	2018/11
営業活動によるキャッシュフロー	Net cash provided by (used in) operating activities:						
税金等調整前当期純利益	Income before income taxes and minority interests	¥ 6,130	¥10,382	¥11,691	¥ 8,330	¥ 6,524	\$ 57,906
減価償却費	Depreciation and amortization	1,371	1,512	1,832	1,999	2,104	18,675
引当金の増減額	Increase (decrease) in provision	(212)	(263)	(356)	(376)	(375)	(3,334)
固定資産売却損益	Gain on sales and retirement of noncurrent assets	34	353	115	17	15	135
売上債権の増減額	Decrease (increase) in notes and accounts receivable—trade	(895)	(1,255)	(787)	2,005	(1,248)	(11,079)
たな卸資産の増減額	Decrease (increase) in inventories	157	(2,686)	(1,676)	185	463	4,117
仕入債務の増減額	Increase (decrease) in notes and accounts payable—trade	26	1,506	(543)	(947)	(332)	(2,949)
その他営業活動によるキャッシュフロー	Other, net	665	(371)	1,418	(1,853)	(650)	(5,774)
小計	Subtotal	7,278	9,177	11,691	9,359	6,500	57,695
利息及び配当金の受取額	Interest and dividends income received	480	542	510	630	406	3,606
利息の支払額	Interest expenses paid	(57)	(42)	(89)	(26)	(10)	(95)
法人税等の支払額	Income taxes paid	(1,326)	(2,974)	(4,096)	(3,327)	(2,211)	(19,631)
営業活動によるキャッシュフロー	Net cash provided by operating activities	6,375	6,702	8,016	6,636	4,684	41,574
投資活動によるキャッシュフロー	Net cash provided by (used in) investing activities:						
定期預金の純増減額	Net decrease (increase) in time deposits	(72)	924	(379)	120	(270)	(2,397)
投資有価証券の純増減額	Net decrease (increase) in investment securities	(288)	(26)	(125)	(27)	(428)	(3,800)
固定資産の取得・売却による収支	Net payment for purchase and sale of noncurrent assets	(1,928)	(1,464)	(3,142)	(1,331)	(1,904)	(16,901)
その他投資活動によるキャッシュフロー	Other, net	324	35	219	300	98	876
投資活動によるキャッシュフロー	Net cash used in investing activities	(1,964)	(530)	(3,429)	(937)	(2,503)	(22,222)
財務活動によるキャッシュフロー	Net cash provided by (used in) financing activities:						
借入金の純増減額	Net increase (decrease) in loans payable	(150)	285	(63)	(193)	(1,500)	(13,313)
配当金の支払額	Cash dividends paid	(540)	(945)	(1,485)	(1,551)	(1,756)	(15,586)
その他財務活動によるキャッシュフロー	Other, net	(30)	(164)	(114)	(182)	(301)	(2,673)
財務活動によるキャッシュフロー	Net cash used in financing activities	(720)	(824)	(1,663)	(1,927)	(3,557)	(31,572)
現金及び現金同等物に係る換算差額	Effect of exchange rate change on cash and cash equivalents	416	333	(1,250)	829	(24)	(214)
現金及び現金同等物の増減額	Net increase (decrease) in cash and cash equivalents	4,105	5,681	1,673	4,600	(1,401)	(12,435)
現金及び現金同等物の期首残高	Cash and cash equivalents at beginning of period	11,231	15,337	21,018	22,691	27,292	242,234
現金及び現金同等物の期末残高	Cash and cash equivalents at end of period	¥15,337	¥21,018	¥22,691	¥27,292	¥25,891	\$229,799

注：1. 計数は原則として百万円未満及び千米ドル未満を切り捨てて表示しています。
 2. 米ドル金額は、便宜上、2018年11月20日現在の円相場1米ドル=112.67円で換算しています。
 Notes: 1. Figures less than ¥1 million and less than US\$1,000 have been omitted.
 2. U.S. dollar amounts are translated from Japanese yen, for convenience only, at the rate of ¥112.67 to U.S.\$1.00, the approximate exchange rate prevailing on November 20, 2018.

主要な事業所一覧 (2018年11月21日現在) Principal Business Locations (As of November 21, 2018)

本社 Headquarters	札幌支店 Sapporo	新潟支店 Niigata	関東支店 Kanto	名古屋支店 Nagoya	大阪支店 Osaka	岡山営業所 Okayama	福岡支店 Fukuoka	沖縄営業所 Okinawa
本社別館 Headquarters annex	仙台支店 Sendai	東京支社 Tokyo	静岡営業所 Shizuoka	北陸営業所 Hokuriku	広島支店 Hiroshima	四国支店 Shikoku	鹿児島営業所 Kagoshima	大阪工場 Osaka Factory

関係会社 (2018年11月21日現在) Group Companies (As of November 21, 2018)

象印フレスコ株式会社 Zojirushi Fresco Co., Ltd.	Zojirushi America Corporation	Zojirushi SE Asia Corporation Ltd.	Union Zojirushi Co., Ltd.
象印特販株式会社 Zojirushi Tokuhan Co., Ltd.	台象股份有限公司 Zojirushi Taiwan Corporation	象印ファクトリー・ジャパン株式会社 Zojirushi Factory Japan Co., Ltd.	象印ユーサービス株式会社 Zojirushi You Service Co., Ltd.
象印ラコルト株式会社 Zojirushi Raccolto Corporation	上海象印家用电器有限公司 Zojirushi Shanghai Corporation	新象製造廠有限公司 Zojirushi-Simatelex Co., Ltd.	

この印刷物は、環境に配慮し、植物油インクを使用しています。また、印刷時に有害廃液を出さない水なし印刷方式で印刷しています。
 Due to environmental concerns, this publication was printed with vegetable oil ink. In addition, a waterless printing process was employed to avoid the release of harmful effluents into the environment.