

# 会社概要

## Corporate Data



社名 Company Name	象印マホービン株式会社 Zojirushi Corporation					
住所 Address	〒530-8511 大阪市北区天満 1-20-5 Tel:06 (6356) 2311 1-20-5, Tenma, Kita-ku, Osaka 530-8511, Japan Tel: 81-6 (6356) 2311					
創業 Date of Incorporation	1918年5月10日 May 10, 1918					
設立 Date of Establishment	1948年12月29日 December 29, 1948					
資本金 Paid-in Capital	40億2,295万円 ¥4,022,950,000					
役員(2018年2月19日現在) Board of Directors (As of February 19, 2018)	代表取締役社長 President	市川 典男 Norio Ichikawa	取締役 Director	宮越 芳彦 Yoshihiko Miyakoshi	取締役 Director	伊住 弘美 Hiromi Izumi
	専務取締役 Senior Managing Director	飯田 昌清 Masakiyo Iida	取締役 Director	真田 修 Osamu Sanada	常勤監査役 Standing Corporate Auditor	平井 義嗣 Yoshitsugu Hirai
	取締役 Director	松本 龍範 Tatsunori Matsumoto	取締役 Director	吉田 正弘 Masahiro Yoshida	監査役 Corporate Auditor	榮川 和広 Kazuhiro Egawa
	取締役 Director	中森 利郎 Toshiro Nakamori	取締役 Director	高岸 直樹 Naoki Takagishi	監査役 Corporate Auditor	塩野 香苗 Kanae Shiono
	取締役 Director	治京 宏明 Hiroaki Jikyo				
事業内容 Business Activities	調理家電製品、生活家電製品、リビング製品などの製造、販売およびこれに付帯する事業 Manufacturing, marketing, and other activities related to cooking appliances, household appliances, household and thermal products, and other products for living					
従業員(2017年11月20日現在) Employees (As of November 20, 2017)	1,325名(連結) 1,325 (Consolidated)					
取引銀行 Banks	三菱東京UFJ銀行(大阪)、みずほ銀行(大阪法人)、三井住友銀行(大阪中央)、三菱UFJ信託銀行(大阪) The Bank of Tokyo-Mitsubishi UFJ, Ltd. (Osaka), Mizuho Bank, Ltd. (Osaka), Sumitomo Mitsui Banking Corporation (Osaka-chuo), Mitsubishi UFJ Trust and Banking Corporation (Osaka)					

### 製品別主要取扱品目 Principal products handled by product category

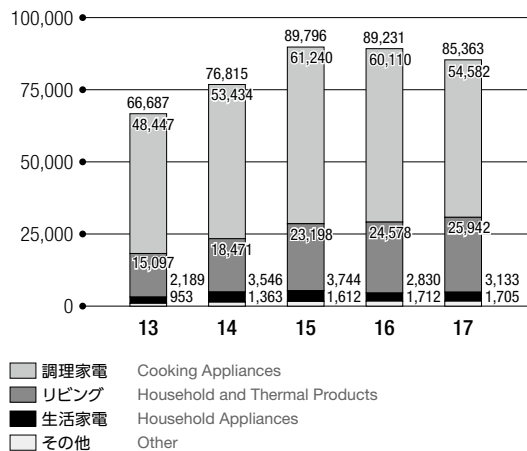
調理家電 Cooking Appliances	炊飯ジャー、電気ポット、ホットプレート、グリルなべ、コーヒーメーカー、オーブントースター、IH調理器、ホームベーカリーほか Rice cookers, Electronic pots, Hot plates, Grills, Coffee makers, Toaster ovens, Induction heating (IH) cookers, Home bakery appliances, Other products
リビング Household and Thermal Products	エアポット、ステンレスポトル、ステンレスランチジャー、ステンレスフードジャー、ジャグほか Air pots, Stainless steel bottles, Stainless steel lunch thermos jars, Stainless steel food jars, Jugs, Other products
生活家電 Household Appliances	空気清浄機、加湿器、食器乾燥器、ふとん乾燥機ほか Air cleaners, Humidifiers, Dish dryers, Bedding dryers, Other products
その他 Other	産業機器製品、みまもりほっとラインほか Industrial machinery products, Mimamori Hotline, Other products

### 売上高データ Net Sales Data

#### 製品別売上高

Net Sales by Product

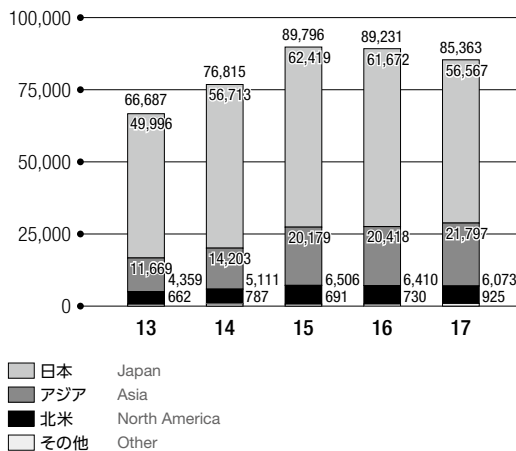
(百万円/ ¥ Millions)



#### 地域別売上高

Net Sales by Region

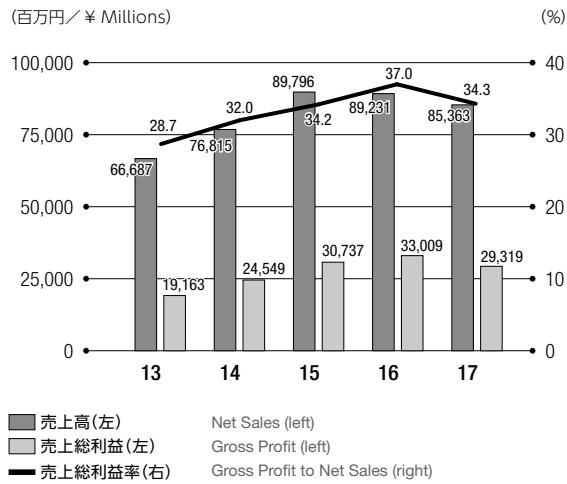
(百万円/ ¥ Millions)



## 主要財務データ Selected Financial Data

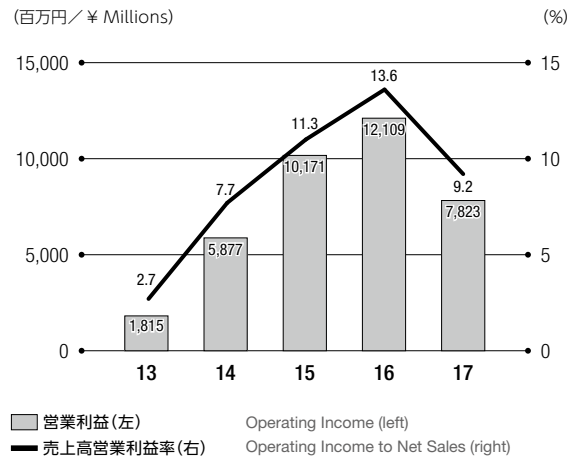
### 売上高／売上総利益／売上総利益率

Net Sales/Gross Profit/Gross Profit to Net Sales



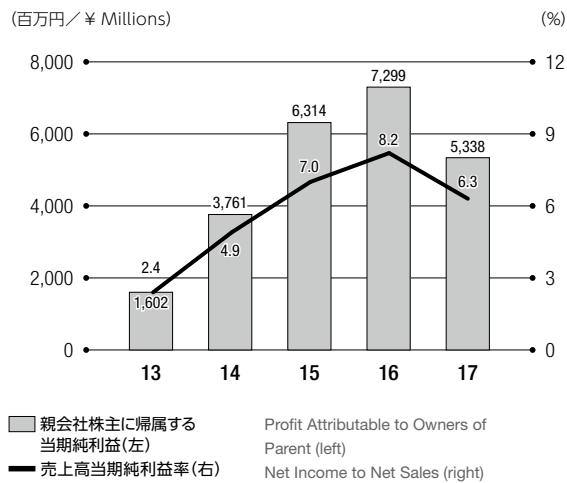
### 営業利益／売上高営業利益率

Operating Income/Operating Income to Net Sales



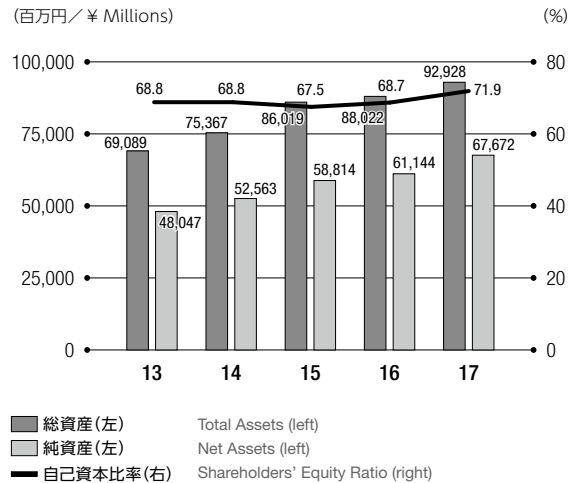
### 親会社株主に帰属する当期純利益／売上高当期純利益率

Profit Attributable to Owners of Parent/Net Income to Net Sales



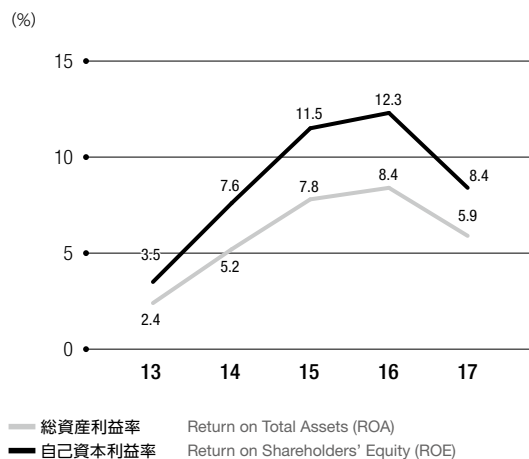
### 総資産／純資産／自己資本比率

Total Assets/Net Assets/Shareholders' Equity Ratio



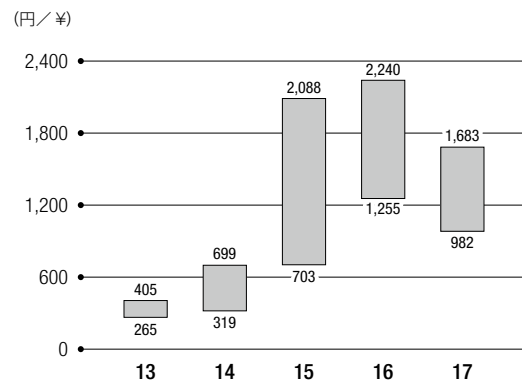
### 総資産利益率／自己資本利益率

Return on Total Assets (ROA)/Return on Shareholders' Equity (ROE)



### 株価

Stock Price



連結貸借対照表 Consolidated Balance Sheets

		百万円/Millions of Yen					千米ドル/ Thousands of U.S. Dollars
		2013/11	2014/11	2015/11	2016/11	2017/11	2017/11
<b>■ 資産の部</b>	<b>Assets</b>						
流動資産	Current assets:						
現金及び預金	Cash and deposits	¥12,672	¥16,936	¥21,648	¥23,755	¥28,318	\$252,418
受取手形及び売掛金	Notes and accounts receivable—trade	12,033	12,804	13,866	14,029	12,279	109,454
電子記録債権	Electronically recorded monetary claims	332	713	1,075	1,276	1,328	11,843
短期投資	Short-term investments	400	600	800	100	100	891
商品及び製品	Merchandise and finished goods	15,999	16,170	18,729	18,732	18,889	168,374
仕掛品	Work in process	142	187	229	222	277	2,475
原材料及び貯蔵品	Raw materials and supplies	1,179	1,388	1,855	1,989	2,634	23,485
その他	Other	3,893	4,441	5,012	4,478	4,952	44,147
流動資産合計	Total current assets	46,652	53,242	63,216	64,583	68,782	613,090
有形固定資産	Property, plant and equipment:						
建物及び構築物	Buildings and structures	3,765	3,374	3,082	3,037	2,938	26,195
機械装置及び運搬具	Machinery, equipment and vehicles	441	431	398	371	494	4,404
土地	Land	8,752	7,913	7,407	7,387	7,432	66,246
その他	Other	1,261	1,591	1,762	1,959	1,629	14,528
有形固定資産合計	Total property, plant and equipment	14,222	13,311	12,650	12,756	12,495	111,374
無形固定資産合計	Total intangible assets	1,113	1,629	1,638	2,708	2,270	20,240
投資その他の資産	Investments and other assets:						
投資有価証券	Investment securities	6,468	6,677	7,641	7,103	7,876	70,203
退職給付に係る資産	Net defined benefit assets	—	—	576	71	984	8,458
その他	Other	632	506	296	798	518	4,622
投資その他の資産合計	Total investments and other assets	7,101	7,184	8,514	7,973	9,379	83,605
固定資産合計	Total noncurrent assets	22,436	22,124	22,803	23,438	24,145	215,220
資産合計	Total assets	¥69,089	¥75,367	¥86,019	¥88,022	¥92,928	\$828,311
<b>■ 負債及び純資産の部</b>	<b>Liabilities and Net Assets</b>						
流動負債	Current liabilities:						
支払手形及び買掛金	Notes and accounts payable—trade	¥ 8,104	¥ 8,482	¥10,226	¥ 8,925	¥ 8,505	\$ 75,815
短期借入金	Short-term loans payable	143	—	263	174	—	—
1年内返済予定長期借入金	Current portion of long-term loans payable	—	1,500	0	1,500	1,500	13,370
その他	Other	7,118	8,909	10,040	10,671	9,139	81,465
流動負債合計	Total current liabilities	15,365	18,891	20,530	21,271	19,145	170,650
固定負債	Noncurrent liabilities:						
長期借入金	Long-term loans payable	3,000	1,500	3,000	1,500	1,500	13,370
退職給付に係る負債	Retirement benefit liabilities	2,097	1,861	2,244	2,577	2,653	23,650
その他	Other	578	550	1,430	1,528	1,957	17,447
固定負債合計	Total noncurrent liabilities	5,676	3,911	6,675	5,606	6,110	54,467
負債合計	Total liabilities	¥21,042	¥22,803	¥27,205	¥26,877	¥25,256	\$227,525
<b>■ 純資産の部</b>	<b>Net Assets</b>						
株主資本	Shareholders' equity:						
資本金	Capital stock	¥ 4,022	¥ 4,022	¥ 4,022	¥ 4,022	¥ 4,022	\$ 35,858
資本剰余金	Capital surplus	4,163	4,163	4,163	4,163	4,163	37,111
利益剰余金	Retained earnings	38,700	41,456	46,824	52,637	56,421	502,907
自己株式	Treasury stock	(954)	(958)	(971)	(972)	(972)	(8,672)
株主資本合計	Total shareholders' equity	45,932	48,684	54,038	59,851	63,634	567,204
その他の包括利益累計額	Accumulated other comprehensive income:						
その他有価証券評価差額金	Valuation difference on available-for-sale securities	1,430	1,622	2,323	2,021	2,564	22,861
繰延ヘッジ損益	Deferred gains or losses on hedges	265	253	30	—	—	—
在外会社の退職給付債務等調整額	Adjustments for retirement benefit obligations, etc., of overseas companies	(14)	—	—	—	—	—
退職給付に係る調整累計額	Accumulated adjustments for retirement benefit obligations	—	400	301	(565)	(206)	(1,838)
為替換算調整勘定	Foreign currency translation adjustment	(51)	871	1,328	(867)	839	7,479
その他の包括利益累計額合計	Total accumulated other comprehensive income	1,629	3,148	3,984	588	3,197	28,502
非支配株主持分	Non-controlling interests	485	730	790	705	839	7,486
純資産合計	Total net assets	48,047	52,563	58,814	61,144	67,672	603,192
負債純資産合計	Total liabilities and net assets	¥69,089	¥75,367	¥86,019	¥88,022	¥92,928	\$828,311

連結損益計算書 Consolidated Statements of Operations

		百万円/Millions of Yen					千米ドル/ Thousands of U.S. Dollars
		2013/11	2014/11	2015/11	2016/11	2017/11	2017/11
売上高	Net sales	¥66,687	¥76,815	¥89,796	¥89,231	¥85,363	\$760,884
売上原価	Cost of sales	47,524	52,266	59,059	56,222	56,043	499,543
売上総利益	Gross profit	19,163	24,549	30,737	33,009	29,319	261,340
販売費及び一般管理費	Selling, general and administrative expenses	17,347	18,671	20,566	20,900	21,496	191,608
営業利益	Operating income	1,815	5,877	10,171	12,109	7,823	69,732
その他の収益(費用)	Other income (expenses):						
受取利息及び受取配当金	Interest and dividends income	137	155	179	177	177	1,581
支払利息	Interest expenses	(59)	(57)	(41)	(88)	(17)	(152)
その他の損益(純額)	Other—net	621	155	73	(508)	346	3,090
税金等調整前当期純利益	Income before income taxes and minority interests	2,515	6,130	10,382	11,691	8,330	74,252
法人税・住民税及び事業税	Income taxes—current	1,001	2,012	3,711	3,449	2,897	25,824
法人税等調整額	Income taxes—deferred	(56)	178	233	802	(164)	(1,463)
非支配株主に帰属する当期純利益	Profit attributable to non-controlling interests	(31)	177	123	140	259	2,310
親会社株主に帰属する当期純利益	Profit attributable to owners of parent	¥ 1,602	¥ 3,761	¥ 6,314	¥ 7,299	¥ 5,338	\$ 47,581

連結包括利益計算書 Consolidated Statements of Comprehensive Income

		百万円/Millions of Yen					千米ドル/ Thousands of U.S. Dollars
		2013/11	2014/11	2015/11	2016/11	2017/11	2017/11
当期純利益	Net income	¥1,570	¥3,939	¥6,437	¥7,439	¥5,597	\$49,891
その他の包括利益	Other comprehensive income:						
その他有価証券評価差額金	Valuation difference on available-for-sale securities	708	191	701	(302)	543	4,846
繰延ヘッジ損益	Deferred gains or losses on hedges	304	(11)	(223)	(30)	—	—
為替換算調整勘定	Foreign currency translation adjustment	1,442	890	640	(2,073)	1,488	13,269
在外会社の退職給付債務等調整額	Adjustments for retirement benefit obligations, etc., of overseas companies	(4)	—	—	—	—	—
退職給付に係る調整額	Adjustments for retirement benefit obligations	—	197	(99)	(867)	359	3,201
持分法適用会社に対する持分相当額	Share of other comprehensive income of associates accounted for using equity method	235	100	(99)	(234)	274	2,449
その他の包括利益合計	Other comprehensive income	2,686	1,368	919	(3,507)	2,666	23,767
包括利益	Comprehensive income	4,257	5,307	7,356	3,931	8,263	73,658
(内訳)	Comprehensive income attributable to:						
親会社株主に係る包括利益	Comprehensive income attributable to owners of the parent	4,168	5,061	7,149	3,903	7,947	70,836
非支配株主に係る包括利益	Comprehensive income attributable to non-controlling interests	¥ 88	¥ 245	¥ 207	¥ 28	¥ 316	\$ 2,822

連結キャッシュフロー計算書 Consolidated Statements of Cash Flows

		百万円/Millions of Yen					千米ドル/ Thousands of U.S. Dollars
		2013/11	2014/11	2015/11	2016/11	2017/11	2017/11
営業活動によるキャッシュフロー	Net cash provided by (used in) operating activities:						
税金等調整前当期純利益	Income before income taxes and minority interests	¥ 2,515	¥ 6,130	¥10,382	¥11,691	¥ 8,330	\$ 74,252
減価償却費	Depreciation and amortization	1,528	1,371	1,512	1,832	1,999	17,818
引当金の増減額	Increase (decrease) in provision	37	(212)	(263)	(356)	(376)	(3,360)
固定資産売却損益	Gain on sales and retirement of noncurrent assets	12	34	353	115	17	154
売上債権の増減額	Decrease (increase) in notes and accounts receivable—trade	(750)	(895)	(1,255)	(787)	2,005	17,874
たな卸資産の増減額	Decrease (increase) in inventories	(680)	157	(2,686)	(1,676)	185	1,655
仕入債務の増減額	Increase (decrease) in notes and accounts payable—trade	239	26	1,506	(543)	(947)	(8,444)
その他営業活動によるキャッシュフロー	Other, net	(536)	665	(371)	1,418	(1,853)	(16,522)
小計	Subtotal	2,366	7,278	9,177	11,691	9,359	83,428
利息及び配当金の受取額	Interest and dividends income received	415	480	542	510	630	5,623
利息の支払額	Interest expenses paid	(59)	(57)	(42)	(89)	(26)	(233)
法人税等の支払額	Income taxes paid	(641)	(1,326)	(2,974)	(4,096)	(3,327)	(29,663)
営業活動によるキャッシュフロー	Net cash provided by operating activities	2,082	6,375	6,702	8,016	6,636	59,153
投資活動によるキャッシュフロー	Net cash provided by (used in) investing activities:						
定期預金の純増減額	Net decrease (increase) in time deposits	(590)	(72)	924	(379)	120	1,078
投資有価証券の純増減額	Net decrease (increase) in investment securities	(27)	(288)	(26)	(125)	(27)	(241)
固定資産の取得・売却による収支	Net payment for purchase and sale of noncurrent assets	(1,762)	(1,928)	(1,464)	(3,142)	(1,331)	(11,871)
その他投資活動によるキャッシュフロー	Other, net	256	324	35	219	300	2,680
投資活動によるキャッシュフロー	Net cash used in investing activities	(2,124)	(1,964)	(530)	(3,429)	(937)	(8,353)
財務活動によるキャッシュフロー	Net cash provided by (used in) financing activities:						
借入金の純増減額	Net increase (decrease) in loans payable	(100)	(150)	285	(63)	(193)	(1,722)
配当金の支払額	Cash dividends paid	(574)	(540)	(945)	(1,485)	(1,551)	(13,830)
その他財務活動によるキャッシュフロー	Other, net	(304)	(30)	(164)	(114)	(182)	(1,629)
財務活動によるキャッシュフロー	Net cash used in financing activities	(979)	(720)	(824)	(1,663)	(1,927)	(17,182)
現金及び現金同等物に係る換算差額	Effect of exchange rate change on cash and cash equivalents	788	416	333	(1,250)	829	7,389
現金及び現金同等物の増減額	Net increase (decrease) in cash and cash equivalents	(233)	4,105	5,681	1,673	4,600	41,007
現金及び現金同等物の期首残高	Cash and cash equivalents at beginning of period	11,464	11,231	15,337	21,018	22,691	202,262
現金及び現金同等物の期末残高	Cash and cash equivalents at end of period	¥11,231	¥15,337	¥21,018	¥22,691	¥27,292	\$243,270

注：1. 計数は原則として百万円未満及び千米ドル未満を切り捨てて表示しています。  
 2. 米ドル金額は、便宜上、2017年11月20日現在の円相場1米ドル=112.19円で換算しています。  
 Notes: 1. Figures less than ¥1 million and less than US\$1,000 have been omitted.  
 2. U.S. dollar amounts are translated from Japanese yen, for convenience only, at the rate of ¥112.19 to U.S.\$1.00, the approximate exchange rate prevailing on November 20, 2017.

主要な事業所一覧 (2017年11月21日現在) Principal Business Locations (As of November 21, 2017)

本社 Headquarters	札幌支店 Sapporo	新潟支店 Niigata	関東支店 Kanto	名古屋支店 Nagoya	大阪支店 Osaka	岡山営業所 Okayama	福岡支店 Fukuoka	沖縄営業所 Okinawa
本社別館 Headquarters annex	仙台支店 Sendai	東京支店 Tokyo	静岡営業所 Shizuoka	北陸営業所 Hokuriku	広島支店 Hiroshima	四国支店 Shikoku	鹿児島営業所 Kagoshima	大阪工場 Osaka Factory

関係会社 (2017年11月21日現在) Group Companies (As of November 21, 2017)

象印フレスコ株式会社 Zojirushi Fresco Co., Ltd.	Zojirushi America Corporation	Zojirushi SE Asia Corporation Ltd.	Union Zojirushi Co., Ltd.
象印特販株式会社 Zojirushi Tokuhan Co., Ltd.	台象股份有限公司 Zojirushi Taiwan Corporation	象印ファクトリー・ジャパン株式会社 Zojirushi Factory Japan Co., Ltd.	象印ユーザーサービス株式会社 Zojirushi You Service Co., Ltd.
象印ラコルト株式会社 Zojirushi Raccolto Corporation	上海象印家用电器有限公司 Zojirushi Shanghai Corporation	新象製造廠有限公司 Zojirushi-Simatelex Co., Ltd.	

この印刷物は、環境に配慮し、植物油インクを使用しています。また、印刷時に有害廃液を出さない水なし印刷方式で印刷しています。  
 Due to environmental concerns, this publication was printed with vegetable oil ink. In addition, a waterless printing process was employed to avoid the release of harmful effluents into the environment.